


МБОУ Дизьминская средняя общеобразовательная школа

Согласовано на заседании
методического объединения
протокол №1
от 28.08.2023г.

Программа составлена на
основе ФГОС второго
поколения

Принято на заседании
педагогического совета
протокол №1
от 28.08.2023г.

Утверждено
директор  Пыбин
Приказ № 102
от 28.08.2023г.



**Адаптированная рабочая программа
по алгебре для 9 класса
Семакиной Виктории
Касимова Кирилла**

Константинова Ольга Леонидовна,
учитель первой квалификационной категории

2023 – 2024 учебный год

Рабочая программа составлена в соответствии с Программой воспитания, модуль «Школьный урок»

На изучение алгебры в 9 классе отводится 3 часа в неделю, итого 102 часа за учебный год. В том числе 8 контрольных работ, включая итоговую контрольную работу. Уровень обучения- базовый.

Рабочая программа по алгебре 9 класса составлена на основе федерального образовательного стандарта и примерной программы для общеобразовательных учреждений: Алгебра.7-9 кл./Сост.Т.А.Бурмистрова- Москва, «Просвещение» 2015г.

Данная рабочая программа ориентирована на использование учебника Ю.Н.Макарычев, Н.Г.Миндюк, К.И.Нешков, С.Б.Суворова (М:Просвещение)

Психолого-педагогическая характеристика обучающихся с ЗПР

Обучающиеся с ЗПР — это дети, имеющие недостатки в психологическом развитии, подтвержденные ПМПК и препятствующие получению образования без создания специальных условий.

Категория обучающихся с ЗПР - наиболее многочисленная среди детей с ограниченными возможностями здоровья (ОВЗ) и неоднородная по составу группа школьников. Среди причин возникновения ЗПР могут фигурировать органическая и/или функциональная недостаточность центральной нервной системы, конституциональные факторы, хронические соматические заболевания, неблагоприятные условия воспитания, психическая и социальная депривация. Подобное разнообразие этиологических факторов обуславливает значительный диапазон выраженности нарушений — от состояний, приближающихся к уровню возрастной нормы, до состояний, требующих отграничения от умственной отсталости.

Все обучающиеся с ЗПР испытывают в той или иной степени выраженные затруднения в усвоении учебных программ, обусловленные недостаточными познавательными способностями, специфическими расстройствами психологического развития (школьных навыков, речи и др.), нарушениями в организации деятельности и/или поведения. Общими для всех обучающихся с ЗПР являются в разной степени выраженные недостатки в формировании высших психических функций, замедленный темп либо неравномерное становление познавательной деятельности, трудности произвольной саморегуляции. Достаточно часто у обучающихся отмечаются нарушения речевой и мелкой ручной моторики, зрительного восприятия и пространственной ориентировки, умственной работоспособности и эмоциональной сферы.

Уровень психического развития поступающего в школу ребёнка с ЗПР зависит не только от характера и степени выраженности первичного (как правило, биологического по своей природе) нарушения, но и от качества предшествующего обучения и воспитания (раннего и дошкольного).

Диапазон различий в развитии обучающихся с ЗПР достаточно велик - от практически нормально развивающихся, испытывающих временные и относительно легко устранимые трудности, до обучающихся с выраженными и сложными по структуре нарушениями когнитивной и аффективноповеденческой сфер личности. От обучающихся, способных при специальной поддержке на равных обучаться совместно со здоровыми сверстниками, до обучающихся, нуждающихся при получении начального общего образования в систематической и комплексной (психолого-медико-педагогической) коррекционной помощи.

Различие структуры нарушения психического развития у обучающихся с ЗПР определяет необходимость многообразия специальной поддержки в получении образования и самих образовательных маршрутов, соответствующих возможностям и потребностям обучающихся с ЗПР и направленных на преодоление существующих ограничений в получении образования, вызванных тяжестью нарушения психического развития и способностью или неспособностью обучающегося к освоению образования, сопоставимого по срокам с образованием здоровых сверстников.

Дифференциация образовательных программ основного общего образования обучающихся с ЗПР должна соотноситься с дифференциацией этой категории обучающихся в соответствии с характером и структурой нарушения психического развития. Задача разграничения вариантов ЗПР и рекомендации варианта образовательной программы возлагается на ПМПК.

Программа построена с учетом специфики усвоения учебного материала, испытывающими трудности в обучении, причиной которых являются различного характера задержки психического развития.

Коррекционная работа проводится на уроке и по необходимости после уроков.

Целью обучения математике детей с ЗПР является обеспечение прочных и сознательных математических знаний и умений в рамках образовательного стандарта, необходимых учащимся в повседневной жизни и будущей трудовой деятельности.

Важнейшими **коррекционными задачами** курса математики являются развитие логического мышления и речи учащихся, формирование у них навыков умственного труда планирование работы, поиск рациональных путей ее выполнения, осуществление самоконтроля. Школьники должны научиться грамотно и аккуратно делать математические записи, уметь объяснить их.

1) в направлении личностного развития

- развитие логического и критического мышления, культуры речи, способности к умственному эксперименту;
- формирование у учащихся интеллектуальной честности и объективности, способности к преодолению мыслительных стереотипов, вытекающих из обыденного опыта;
- воспитание качеств личности, обеспечивающих социальную мобильность, способность принимать самостоятельные решения;
- формирование качеств мышления, необходимых для адаптации в современном информационном обществе;
- развитие интереса к математическому творчеству и математических способностей;

2) в метапредметном направлении

- формирование представлений о математике как части общечеловеческой культуры, о значимости математики в развитии цивилизации и современного общества;
- развитие представлений о математике как форме описания и методе познания действительности, создание условий для приобретения первоначального опыта математического моделирования;
- формирование общих способов интеллектуальной деятельности, характерных для математики и являющихся основой познавательной культуры, значимой для различных сфер человеческой деятельности;

3) в предметном направлении

- овладение математическими знаниями и умениями, необходимыми для продолжения обучения в старшей школе или иных общеобразовательных учреждениях, изучения смежных дисциплин, применения в повседневной жизни;
- создание фундамента для математического развития, формирования механизмов мышления, характерных для математической деятельности.

Дети с ЗПР из-за особенностей своего психического развития трудно усваивают программу по математике. В связи с этим в программу общеобразовательной школы надо вносить некоторые изменения: усилить разделы, связанные с повторением пройденного материала, увеличивать количество упражнений и заданий, связанных с практической деятельностью учащихся; некоторые темы давать как ознакомительные; исключить

отдельные трудные доказательства; теоретический материал рекомендуется преподносить в процессе решения задач и выполнения заданий наглядно-практического характера.

Учитывая психологические особенности и возможности этих детей, целесообразно давать материал небольшими дозами, с постепенным его усложнением, увеличивая количество тренировочных упражнений, включая ежедневно материал для повторения и самостоятельных работ. Следует избегать механического счета, формального заучивания правил, списывания готовых решений и т.д. Учащиеся должны уметь показать и объяснить все, что они делают, решают, рисуют, чертят, собирают. При решении задач дети должны учиться анализировать, выделять в ней неизвестное, записывать ее кратко, объяснять выбор арифметического действия, формулировать ответ, т.е. овладевать общими приемами работы над арифметической задачей, что помогает коррекции их мышления и речи. Органическое единство практической и мыслительной деятельности учащихся на уроках математики способствуют прочному и сознательному усвоению базисных математических знаний и умений.

Любой учебный материал нужно использовать для формирования у детей различных приемов мыслительной деятельности, для коррекции недостатков их развития.

Основные типы учебных занятий:

- урок изучения нового учебного материала;
- урок закрепления и применения знаний;
- урок обобщающего повторения и систематизации знаний;
- урок контроля знаний и умений.

Основным типом урока является комбинированный, формы работы: индивидуальные, групповые, индивидуально-групповые, фронтальные, дистанционные. При организации учебного процесса будет обеспечена последовательность изучения учебного материала: новые знания опираются на недавно пройденный материал; обеспечено поэтапное раскрытие тем с последующей их реализацией.

Формы контроля: текущий и итоговый контрольных работ,

Текущий контроль проводится с целью проверки усвоения изучаемого и проверяемого программного материала, в виде тестов и самостоятельных работ на 15 – 20 минут с дифференцированным оцениванием; содержание определяются учителем с учетом степени сложности изучаемого материала, а также особенностей обучающихся класса.

Итоговые контрольные работы, рассчитанные на 40 минут, проводятся после изучения каждой темы программы и в конце учебного года.

Планируемые результаты освоения учебного предмета.

Программа обеспечивает достижение обучающимися следующих личностных, метапредметных и предметных результатов.

Личностные результаты

Личностным результатом изучения предмета является формирование следующих умений и качеств:

1. Российская гражданская идентичность (патриотизм, уважение к Отечеству, к прошлому и настоящему многонационального народа России, чувство ответственности и долга перед Родиной, идентификация себя в качестве гражданина России, субъективная значимость использования русского языка и языков народов России, осознание и ощущение личностной сопричастности судьбе российского народа). Осознание этнической принадлежности, знание истории, языка, культуры своего народа, своего края, основ культурного наследия народов

России и человечества (идентичность человека с российской многонациональной культурой, сопричастность истории народов и государств, находившихся на территории современной России); интериоризация гуманистических, демократических и традиционных ценностей многонационального российского общества. Осознанное, уважительное и доброжелательное отношение к истории, культуре, религии, традициям, языкам, ценностям народов России и народов мира.

2. Готовность и способность обучающихся к саморазвитию и самообразованию на основе мотивации к обучению и познанию; готовность и способность осознанному выбору и построению дальнейшей индивидуальной траектории образования на базе ориентировки в мире профессий и профессиональных предпочтений, с учетом устойчивых познавательных интересов.

3. Развитое моральное сознание и компетентность в решении моральных проблем на основе личного выбора, формирование нравственных чувств и нравственного поведения, осознанного и ответственного отношения к собственным поступкам (способность к нравственному самосовершенствованию; веротерпимость, уважительное отношение к религиозным чувствам, взглядам людей или их отсутствию; знание основных норм морали, нравственных, духовных идеалов, хранимых в культурных традициях народов России, готовность на их основе к сознательному самоограничению в поступках, поведении, расточительном потребительстве; сформированность представлений об основах светской этики, культуры традиционных религий, их роли в развитии культуры и истории России и человечества, в становлении гражданского общества и российской государственности; понимание значения нравственности, веры и религии в жизни человека, семьи и общества). Сформированность ответственного отношения к учению; уважительного отношения к труду, наличие опыта участия в социально значимом труде. Осознание значения семьи в жизни человека и общества, принятие ценности семейной жизни, уважительное и заботливое отношение к членам своей семьи.

4. Сформированность целостного мировоззрения, соответствующего современному уровню развития науки и общественной практики, учитывающего социальное, культурное, языковое, духовное многообразие современного мира.

5. Осознанное, уважительное и доброжелательное отношение к другому человеку, его мнению, мировоззрению, культуре, языку, вере, гражданской позиции. Готовность и способность вести диалог с другими людьми и достигать в нем взаимопонимания (идентификация себя как полноправного субъекта общения, готовность к конструированию образа партнера по диалогу, готовность к конструированию образа допустимых способов диалога, готовность к конструированию процесса диалога как конвенционирования интересов, процедур, готовность и способность к ведению переговоров).

6. Освоенность социальных норм, правил поведения, ролей и форм социальной жизни в группах и сообществах. Участие в школьном самоуправлении и общественной жизни в пределах возрастных компетенций с учетом региональных, этнокультурных, социальных и экономических особенностей (формирование готовности к участию в процессе упорядочения социальных связей и отношений, в которые включены и которые формируют сами учащиеся; включенность в непосредственное гражданское участие, готовность участвовать в жизнедеятельности подросткового общественного объединения, продуктивно взаимодействующего с социальной средой и социальными институтами; идентификация себя в качестве субъекта социальных преобразований, освоение компетентностей в сфере организаторской деятельности; интериоризация ценностей созидательного отношения к окружающей действительности, ценностей социального творчества, ценности продуктивной организации совместной деятельности, самореализации в группе и организации, ценности «другого» как равноправного партнера, формирование компетенций анализа, проектирования, организации деятельности, рефлексии изменений, способов взаимовыгодного сотрудничества, способов реализации собственного лидерского потенциала).

7. Сформированность ценности здорового и безопасного образа жизни; интериоризация правил индивидуального и коллективного безопасного поведения в чрезвычайных ситуациях, угрожающих жизни и здоровью людей, правил поведения на транспорте и на дорогах.

8. Развитость эстетического сознания через освоение художественного наследия народов России и мира, творческой деятельности эстетического характера (способность понимать художественные произведения, отражающие разные этнокультурные традиции;

сформированность основ художественной культуры обучающихся как части их общей духовной культуры, как особого способа познания жизни и средства организации общения; эстетическое, эмоционально-ценностное видение окружающего мира; способность к эмоционально-ценностному освоению мира, самовыражению и ориентации в художественном и нравственном пространстве культуры; уважение к истории культуры своего Отечества, выраженной в том числе в понимании красоты человека; потребность в общении с художественными произведениями, сформированность активного отношения к традициям художественной культуры как смысловой, эстетической и личностно-значимой ценности).

9. Сформированность основ экологической культуры, соответствующей современному уровню экологического мышления, наличие опыта экологически ориентированной рефлексивно-оценочной и практической деятельности в жизненных ситуациях (готовность к исследованию природы, к занятиям сельскохозяйственным трудом, к художественно-эстетическому отражению природы, к занятиям туризмом, в том числе экотуризмом, к осуществлению природоохранной деятельности).

Метапредметные результаты

Метапредметные результаты включают освоенные обучающимися межпредметные понятия и универсальные учебные действия (регулятивные, познавательные, коммуникативные).

Межпредметные понятия

Условием формирования межпредметных понятий, таких, как система, факт, закономерность, феномен, анализ, синтез является овладение обучающимися основами читательской компетенции, приобретение навыков работы с информацией, участие в проектной деятельности. В основной школе на всех предметах будет продолжена работа по формированию и развитию основ читательской компетенции. Обучающиеся овладеют чтением как средством осуществления своих дальнейших планов: продолжения образования и самообразования, осознанного планирования своего актуального и перспективного круга чтения, в том числе досугового, подготовки к трудовой и социальной деятельности. У выпускников будет сформирована потребность в систематическом чтении как средстве познания мира и себя в этом мире, гармонизации отношений человека и общества, создании образа «потребного будущего».

При изучении учебных предметов обучающиеся усвершенствуют приобретенные на первом уровне навыки работы с информацией и пополняют их. Они смогут работать с текстами, преобразовывать и интерпретировать содержащуюся в них информацию, в том числе:

- систематизировать, сопоставлять, анализировать, обобщать и интерпретировать информацию, содержащуюся в готовых информационных объектах;
- выделять главную и избыточную информацию, выполнять смысловое свертывание выделенных фактов, мыслей; представлять информацию в сжатой словесной форме (в виде плана или тезисов) и в наглядно-символической форме (в виде таблиц, графических схем и диаграмм, карт понятий — концептуальных диаграмм, опорных конспектов);
- заполнять и дополнять таблицы, схемы, диаграммы, тексты.

В ходе изучения всех учебных предметов обучающиеся приобретут опыт проектной деятельности как особой формы учебной работы, способствующей воспитанию самостоятельности, инициативности, ответственности, повышению мотивации и эффективности учебной деятельности; в ходе реализации исходного замысла на практическом уровне овладеют умением выбирать адекватные стоящей задаче средства, принимать решения, в том числе и в ситуациях неопределенности. Они получат возможность развить способность к разработке нескольких вариантов решений, к поиску нестандартных решений, поиску и осуществлению наиболее приемлемого решения.

Перечень ключевых межпредметных понятий определяется в ходе разработки основной образовательной программы основного общего образования образовательной организации в зависимости от материально-технического оснащения, кадрового потенциала, используемых методов работы и образовательных технологий.

В соответствии ФГОС ООО выделяются три группы универсальных учебных действий: регулятивные, познавательные, коммуникативные.

Регулятивные УУД

1. Умение самостоятельно определять цели обучения, ставить и формулировать новые задачи в учебе и познавательной деятельности, развивать мотивы и интересы своей познавательной деятельности. Обучающийся сможет:

- анализировать существующие и планировать будущие образовательные результаты;
- идентифицировать собственные проблемы и определять главную проблему;
- выдвигать версии решения проблемы, формулировать гипотезы, предвосхищать конечный результат;
- ставить цель деятельности на основе определенной проблемы и существующих возможностей;
- формулировать учебные задачи как шаги достижения поставленной цели деятельности;
- обосновывать целевые ориентиры и приоритеты ссылками на ценности, указывая и обосновывая логическую последовательность

шагов.

2. Умение самостоятельно планировать пути достижения целей, в том числе альтернативные, осознанно выбирать наиболее эффективные способы решения учебных и познавательных задач. Обучающийся сможет:

- определять необходимые действие(я) в соответствии с учебной и познавательной задачей и составлять алгоритм их выполнения;
- обосновывать и осуществлять выбор наиболее эффективных способов решения учебных и познавательных задач;
- определять/находить, в том числе из предложенных вариантов, условия для выполнения учебной и познавательной задачи;
- выстраивать жизненные планы на краткосрочное будущее (заявлять целевые ориентиры, ставить адекватные им задачи и предлагать действия, указывая и обосновывая логическую последовательность шагов);
- выбирать из предложенных вариантов и самостоятельно искать средства/ресурсы для решения задачи/достижения цели;
- составлять план решения проблемы (выполнения проекта, проведения исследования);
- определять потенциальные затруднения при решении учебной и познавательной задачи и находить средства для их устранения;
- описывать свой опыт, оформляя его для передачи другим людям в виде технологии решения практических задач определенного

класса;

- планировать и корректировать свою индивидуальную образовательную траекторию.

3. Умение соотносить свои действия с планируемыми результатами, осуществлять контроль своей деятельности в процессе достижения результата, определять способы действий в рамках предложенных условий и требований, корректировать свои действия в соответствии с изменяющейся ситуацией. Обучающийся сможет:

- определять совместно с педагогом и сверстниками критерии планируемых результатов и критерии оценки своей учебной деятельности;
- систематизировать (в том числе выбирать приоритетные) критерии планируемых результатов и оценки своей деятельности;
- отбирать инструменты для оценивания своей деятельности, осуществлять самоконтроль своей деятельности в рамках предложенных условий и требований;
- оценивать свою деятельность, аргументируя причины достижения или отсутствия планируемого результата;
- находить достаточные средства для выполнения учебных действий в изменяющейся ситуации и/или при отсутствии планируемого результата;
- работая по своему плану, вносить коррективы в текущую деятельность на основе анализа изменений ситуации для получения

запланированных характеристик продукта/результата;

- устанавливать связь между полученными характеристиками продукта и характеристиками процесса деятельности и по завершении деятельности предлагать изменение характеристик процесса для получения улучшенных характеристик продукта;

- сверять свои действия с целью и, при необходимости, исправлять ошибки самостоятельно.

4. Умение оценивать правильность выполнения учебной задачи, собственные возможности ее решения. Обучающийся сможет:

- определять критерии правильности (корректности) выполнения учебной задачи;
- анализировать и обосновывать применение соответствующего инструментария для выполнения учебной задачи;
- свободно пользоваться выработанными критериями оценки и самооценки, исходя из цели и имеющихся средств, различая результат и способы действий;

- оценивать продукт своей деятельности по заданным и/или самостоятельно определенным критериям в соответствии с целью деятельности;

- обосновывать достижимость цели выбранным способом на основе оценки своих внутренних ресурсов и доступных внешних ресурсов;

- фиксировать и анализировать динамику собственных образовательных результатов.

5. Владение основами самоконтроля, самооценки, принятия решений и осуществления осознанного выбора в учебной и познавательной. Обучающийся сможет:

- наблюдать и анализировать собственную учебную и познавательную деятельность и деятельность других обучающихся в процессе взаимопроверки;

- соотносить реальные и планируемые результаты индивидуальной образовательной деятельности и делать выводы;

- принимать решение в учебной ситуации и нести за него ответственность;

- самостоятельно определять причины своего успеха или неуспеха и находить способы выхода из ситуации неуспеха;

- ретроспективно определять, какие действия по решению учебной задачи или параметры этих действий привели к получению имеющегося продукта учебной деятельности;

- демонстрировать приемы регуляции психофизиологических/ эмоциональных состояний для достижения эффекта успокоения (устранения эмоциональной напряженности), эффекта восстановления (ослабления проявлений утомления), эффекта активизации (повышения психофизиологической реактивности).

Познавательные УУД

6. Умение определять понятия, создавать обобщения, устанавливать аналогии, классифицировать, самостоятельно выбирать основания и критерии для классификации, устанавливать причинно-следственные связи, строить логическое рассуждение, умозаключение (индуктивное, дедуктивное, по аналогии) и делать выводы. Обучающийся сможет:

- подбирать слова, соподчиненные ключевому слову, определяющие его признаки и свойства;

- выстраивать логическую цепочку, состоящую из ключевого слова и соподчиненных ему слов;

- выделять общий признак двух или нескольких предметов или явлений и объяснять их сходство;

- объединять предметы и явления в группы по определенным признакам, сравнивать, классифицировать и обобщать факты и явления;

- выделять явление из общего ряда других явлений;

- определять обстоятельства, которые предшествовали возникновению связи между явлениями, из этих обстоятельств выделять

определяющие, способные быть причиной данного явления, выявлять причины и следствия явлений;

- строить рассуждение от общих закономерностей к частным явлениям и от частных явлений к общим закономерностям;
- строить рассуждение на основе сравнения предметов и явлений, выделяя при этом общие признаки;
- излагать полученную информацию, интерпретируя ее в контексте решаемой задачи;
- самостоятельно указывать на информацию, нуждающуюся в проверке, предлагать и применять способ проверки достоверности информации;

информации;

- вербализовать эмоциональное впечатление, оказанное на него источником;
- объяснять явления, процессы, связи и отношения, выявляемые в ходе познавательной и исследовательской деятельности (приводить объяснение с изменением формы представления; объяснять, детализируя или обобщая; объяснять с заданной точки зрения);
- выявлять и называть причины события, явления, в том числе возможные / наиболее вероятные причины, возможные последствия заданной причины, самостоятельно осуществляя причинно-следственный анализ;
- делать вывод на основе критического анализа разных точек зрения, подтверждать вывод собственной аргументацией или самостоятельно полученными данными.

7. Умение создавать, применять и преобразовывать знаки и символы, модели и схемы для решения учебных и познавательных задач. Обучающийся сможет:

- обозначать символом и знаком предмет и/или явление;
- определять логические связи между предметами и/или явлениями, обозначать данные логические связи с помощью знаков в схеме;
- создавать абстрактный или реальный образ предмета и/или явления;
- строить модель/схему на основе условий задачи и/или способа ее решения;
- создавать вербальные, вещественные и информационные модели с выделением существенных характеристик объекта для определения способа решения задачи в соответствии с ситуацией;
- преобразовывать модели с целью выявления общих законов, определяющих данную предметную область;
- переводить сложную по составу (многоаспектную) информацию из графического или формализованного (символьного) представления в текстовое, и наоборот;
- строить схему, алгоритм действия, исправлять или восстанавливать неизвестный ранее алгоритм на основе имеющегося знания об объекте, к которому применяется алгоритм;
- строить доказательство: прямое, косвенное, от противного;
- анализировать/рефлексировать опыт разработки и реализации учебного проекта, исследования (теоретического, эмпирического) на основе предложенной проблемной ситуации, поставленной цели и/или заданных критериев оценки продукта/результата.

8. Смысловое чтение. Обучающийся сможет:

- находить в тексте требуемую информацию (в соответствии с целями своей деятельности);
- ориентироваться в содержании текста, понимать целостный смысл текста, структурировать текст;
- устанавливать взаимосвязь описанных в тексте событий, явлений, процессов;
- резюмировать главную идею текста;
- преобразовывать текст, «переводя» его в другую модальность, интерпретировать текст (художественный и нехудожественный – учебный, научно-популярный, информационный, текст non-fiction);
- критически оценивать содержание и форму текста.

9. Формирование и развитие экологического мышления, умение применять его в познавательной, коммуникативной, социальной практике и профессиональной ориентации. Обучающийся сможет:

- определять свое отношение к природной среде;
- анализировать влияние экологических факторов на среду обитания живых организмов;
- проводить причинный и вероятностный анализ экологических ситуаций;
- прогнозировать изменения ситуации при смене действия одного фактора на действие другого фактора;
- распространять экологические знания и участвовать в практических делах по защите окружающей среды;
- выражать свое отношение к природе через рисунки, сочинения, модели, проектные работы.

10. Развитие мотивации к овладению культурой активного использования словарей и других поисковых систем. Обучающийся сможет:

- определять необходимые ключевые поисковые слова и запросы;
- осуществлять взаимодействие с электронными поисковыми системами, словарями;
- формировать множественную выборку из поисковых источников для объективизации результатов поиска;
- соотносить полученные результаты поиска со своей деятельностью.

Коммуникативные УУД

11. Умение организовывать учебное сотрудничество и совместную деятельность с учителем и сверстниками; работать индивидуально и в группе: находить общее решение и разрешать конфликты на основе согласования позиций и учета интересов; формулировать, аргументировать и отстаивать свое мнение. Обучающийся сможет:

- определять возможные роли в совместной деятельности;
- играть определенную роль в совместной деятельности;
- принимать позицию собеседника, понимая позицию другого, различать в его речи: мнение (точку зрения), доказательство (аргументы), факты; гипотезы, аксиомы, теории;
- определять свои действия и действия партнера, которые способствовали или препятствовали продуктивной коммуникации;
- строить позитивные отношения в процессе учебной и познавательной деятельности;
- корректно и аргументированно отстаивать свою точку зрения, в дискуссии уметь выдвигать контраргументы, перефразировать свою мысль (владение механизмом эквивалентных замен);
- критически относиться к собственному мнению, с достоинством признавать ошибочность своего мнения (если оно таково) и корректировать его;
- предлагать альтернативное решение в конфликтной ситуации;
- выделять общую точку зрения в дискуссии;
- договариваться о правилах и вопросах для обсуждения в соответствии с поставленной перед группой задачей;
- организовывать учебное взаимодействие в группе (определять общие цели, распределять роли, договариваться друг с другом и т. д.);
- устранять в рамках диалога разрывы в коммуникации, обусловленные непониманием/неприятием со стороны собеседника задачи, формы или содержания диалога.

12. Умение осознанно использовать речевые средства в соответствии с задачей коммуникации для выражения своих чувств, мыслей и потребностей для планирования и регуляции своей деятельности; владение устной и письменной речью, монологической

контекстной речью. Обучающийся сможет:

- определять задачу коммуникации и в соответствии с ней отбирать речевые средства;
- отбирать и использовать речевые средства в процессе коммуникации с другими людьми (диалог в паре, в малой группе и т. д.);
- представлять в устной или письменной форме развернутый план собственной деятельности;
- соблюдать нормы публичной речи, регламент в монологе и дискуссии в соответствии с коммуникативной задачей;
- высказывать и обосновывать мнение (суждение) и запрашивать мнение партнера в рамках диалога;
- принимать решение в ходе диалога и согласовывать его с собеседником;
- создавать письменные «клишированные» и оригинальные тексты с использованием необходимых речевых средств;
- использовать вербальные средства (средства логической связи) для выделения смысловых блоков своего выступления;
- использовать невербальные средства или наглядные материалы, подготовленные/отобранные под руководством учителя;
- делать оценочный вывод о достижении цели коммуникации непосредственно после завершения коммуникативного контакта и обосновывать его.

13. Формирование и развитие компетентности в области использования информационно-коммуникационных технологий (далее – ИКТ). Обучающийся сможет:

- целенаправленно искать и использовать информационные ресурсы, необходимые для решения учебных и практических задач с помощью средств ИКТ;
- выбирать, строить и использовать адекватную информационную модель для передачи своих мыслей средствами естественных и формальных языков в соответствии с условиями коммуникации;
- выделять информационный аспект задачи, оперировать данными, использовать модель решения задачи;
- использовать компьютерные технологии (включая выбор адекватных задаче инструментальных программно-аппаратных средств и сервисов) для решения информационных и коммуникационных учебных задач, в том числе: вычисление, написание писем, сочинений, докладов, рефератов, создание презентаций и др.;
- использовать информацию с учетом этических и правовых норм;
- создавать информационные ресурсы разного типа и для разных аудиторий, соблюдать информационную гигиену и правила информационной безопасности.

Предметные результаты

Выпускник научится в 9 классе (для использования в повседневной жизни и обеспечения возможности успешного продолжения образования на базовом уровне)

Элементы теории множеств и математической логики

- оперировать на базовом уровне понятиями: определение, аксиома, теорема, доказательство;
- приводить примеры и контрпримеры для подтверждения своих высказываний.

Числа

- использовать свойства чисел и правила действий при выполнении вычислений;
- оценивать значение квадратного корня из положительного целого числа;
- распознавать рациональные и иррациональные числа;
- сравнивать числа.

В повседневной жизни и при изучении других предметов:

- оценивать результаты вычислений при решении практических задач;
- выполнять сравнение чисел в реальных ситуациях;
- составлять числовые выражения при решении практических задач и задач из других учебных предметов.

Тождественные преобразования

- Выполнять несложные преобразования для вычисления значений числовых выражений, содержащих степени с натуральным показателем, степени с целым отрицательным показателем;

выполнять несложные преобразования целых выражений: раскрывать скобки, приводить подобные слагаемые;

В повседневной жизни и при изучении других предметов:

- понимать смысл записи числа в стандартном виде;
- оперировать на базовом уровне понятием «стандартная запись числа».

Уравнения и неравенства

- Оперировать на базовом уровне понятиями: равенство, числовое равенство, уравнение, корень уравнения, решение уравнения, числовое неравенство, неравенство, решение неравенства;

- решать линейные неравенства и несложные неравенства, сводящиеся к линейным;

- решать системы несложных линейных уравнений, неравенств;

- проверять, является ли данное число решением уравнения (неравенства);

- решать квадратные уравнения по формуле корней квадратного уравнения;

- изображать решения неравенств и их систем на числовой прямой.

В повседневной жизни и при изучении других предметов:

- составлять и решать линейные уравнения при решении задач, возникающих в других учебных предметах.

Функции

- Находить значение функции по заданному значению аргумента;

- находить значение аргумента по заданному значению функции в несложных ситуациях;

- определять положение точки по ее координатам, координаты точки по ее положению на координатной плоскости;

- по графику находить область определения, множество значений, нули функции, промежутки знакопостоянства, промежутки возрастания и убывания, наибольшее и наименьшее значения функции;

- определять приближенные значения координат точки пересечения графиков функций;

- оперировать на базовом уровне понятиями: последовательность, арифметическая прогрессия, геометрическая прогрессия;

- решать задачи на прогрессии, в которых ответ может быть получен непосредственным подсчетом без применения формул.

В повседневной жизни и при изучении других предметов:

- использовать графики реальных процессов и зависимостей для определения их свойств (наибольшие и наименьшие значения, промежутки возрастания и убывания, области положительных и отрицательных значений и т.п.);

Статистика и теория вероятностей

- Иметь представление о статистических характеристиках, вероятности случайного события, комбинаторных задачах;

- решать простейшие комбинаторные задачи методом прямого и организованного перебора;

- представлять данные в виде таблиц, диаграмм, графиков;

- читать информацию, представленную в виде таблицы, диаграммы, графика;

- определять основные статистические характеристики числовых наборов;

- оценивать вероятность события в простейших случаях;

- иметь представление о роли закона больших чисел в массовых явлениях.

В повседневной жизни и при изучении других предметов:

- оценивать количество возможных вариантов методом перебора;
- иметь представление о роли практически достоверных и маловероятных событий;
- сравнивать основные статистические характеристики, полученные в процессе решения прикладной задачи, изучения реального явления;
- оценивать вероятность реальных событий и явлений в несложных ситуациях.

Текстовые задачи

- строить модель условия задачи (в виде таблицы, схемы, рисунка или уравнения), в которой даны значения двух из трех взаимосвязанных величин, с целью поиска решения задачи;
- осуществлять способ поиска решения задачи, в котором рассуждение строится от условия к требованию или от требования к условию;
- составлять план решения задачи;
- выделять этапы решения задачи;
- интерпретировать вычислительные результаты в задаче, исследовать полученное решение задачи;
- знать различие скоростей объекта в стоячей воде, против течения и по течению реки;
- решать задачи на нахождение части числа и числа по его части;
- решать задачи разных типов (на работу, на покупки, на движение), связывающих три величины, выделять эти величины и отношения между ними;
- находить процент от числа, число по проценту от него, находить процентное снижение или процентное повышение величины;
- решать несложные логические задачи методом рассуждений.

В повседневной жизни и при изучении других предметов:

- выдвигать гипотезы о возможных предельных значениях искомых в задаче величин (делать прикидку).

Геометрические фигуры

- Оперировать на базовом уровне понятиями геометрических фигур;
 - извлекать информацию о геометрических фигурах, представленную на чертежах в явном виде;
- применять для решения задач геометрические факты, если условия их применения заданы в явной форме;
- решать задачи на нахождение геометрических величин по образцам или алгоритмам.

В повседневной жизни и при изучении других предметов:

- использовать свойства геометрических фигур для решения типовых задач, возникающих в ситуациях повседневной жизни, задач практического содержания.

Отношения

- Оперировать на базовом уровне понятиями: равенство фигур, равные фигуры, равенство треугольников, параллельность прямых, перпендикулярность прямых, углы между прямыми, перпендикуляр, наклонная, проекция.

В повседневной жизни и при изучении других предметов:

- использовать отношения для решения простейших задач, возникающих в реальной жизни.

Измерения и вычисления

- Выполнять измерение длин, расстояний, величин углов, с помощью инструментов для измерений длин и углов;
- применять формулы периметра, площади и объема, площади поверхности отдельных многогранников при вычислениях, когда все данные имеются в условии;
- применять теорему Пифагора, базовые тригонометрические соотношения для вычисления длин, расстояний, площадей в простейших случаях.

В повседневной жизни и при изучении других предметов:

- вычислять расстояния на местности в стандартных ситуациях, площади в простейших случаях, применять формулы в простейших ситуациях в повседневной жизни.

Геометрические построения

- Изображать типовые плоские фигуры и фигуры в пространстве от руки и с помощью инструментов.

В повседневной жизни и при изучении других предметов:

- выполнять простейшие построения на местности, необходимые в реальной жизни.

Геометрические преобразования

- Строить фигуру, симметричную данной фигуре относительно оси и точки.

В повседневной жизни и при изучении других предметов:

- распознавать движение объектов в окружающем мире;

- распознавать симметричные фигуры в окружающем мире.

Векторы и координаты на плоскости

- Оперировать на базовом уровне понятиями вектор, сумма векторов, произведение вектора на число, координаты на плоскости;

- определять приближенно координаты точки по ее изображению на координатной плоскости.

В повседневной жизни и при изучении других предметов:

- использовать векторы для решения простейших задач на определение скорости относительного движения.

История математики

- Описывать отдельные выдающиеся результаты, полученные в ходе развития математики как науки;

- знать примеры математических открытий и их авторов, в связи с отечественной и всемирной историей;

- понимать роль математики в развитии России.

Методы математики

- Выбирать подходящий изученный метод для решения изученных типов математических задач;

- Приводить примеры математических закономерностей в окружающей действительности и произведениях искусства.

Выпускник получит возможность научиться в 9 классе для обеспечения возможности успешного продолжения образования на базовом и углубленном уровнях

Элементы теории множеств и математической логики

- Оперировать понятиями: определение, теорема, аксиома, множество, характеристики множества, элемент множества, пустое, конечное и бесконечное множество, подмножество, принадлежность, включение, равенство множеств;

- изображать множества и отношение множеств с помощью кругов Эйлера;

- определять принадлежность элемента множеству, объединению и пересечению множеств;

- задавать множество с помощью перечисления элементов, словесного описания;

- оперировать понятиями: высказывание, истинность и ложность высказывания, отрицание высказываний, операции над высказываниями: и, или, не, условные высказывания (импликации);

- строить высказывания, отрицания высказываний.

В повседневной жизни и при изучении других предметов:

- строить цепочки умозаключений на основе использования правил логики;

- использовать множества, операции с множествами, их графическое представление для описания реальных процессов и явлений.

Числа

- Оперировать понятиями: множество натуральных чисел, множество целых чисел, множество рациональных чисел, иррациональное число, квадратный корень, множество действительных чисел, геометрическая интерпретация натуральных, целых, рациональных, действительных чисел;

- понимать и объяснять смысл позиционной записи натурального числа;
- выполнять вычисления, в том числе с использованием приемов рациональных вычислений;
- выполнять округление рациональных чисел с заданной точностью;
- сравнивать рациональные и иррациональные числа;
- представлять рациональное число в виде десятичной дроби
- упорядочивать числа, записанные в виде обыкновенной и десятичной дроби;
- находить НОД и НОК чисел и использовать их при решении задач.

В повседневной жизни и при изучении других предметов:

- применять правила приближенных вычислений при решении практических задач и решении задач других учебных предметов;
- выполнять сравнение результатов вычислений при решении практических задач, в том числе приближенных вычислений;
- составлять и оценивать числовые выражения при решении практических задач и задач из других учебных предметов;
- записывать и округлять числовые значения реальных величин с использованием разных систем измерения.

Тождественные преобразования

- Оперировать понятиями степени с натуральным показателем, степени с целым отрицательным показателем;
- выполнять преобразования целых выражений: действия с одночленами (сложение, вычитание, умножение), действия с многочленами (сложение, вычитание, умножение);
- выполнять разложение многочленов на множители одним из способов: вынесение за скобку, группировка, использование формул сокращенного умножения;
- выделять квадрат суммы и разности одночленов;
- раскладывать на множители квадратный трехчлен;
- выполнять преобразования выражений, содержащих степени с целыми отрицательными показателями, переходить от записи в виде степени с целым отрицательным показателем к записи в виде дроби;
- выполнять преобразования дробно-рациональных выражений: сокращение дробей, приведение алгебраических дробей к общему знаменателю, сложение, умножение, деление алгебраических дробей, возведение алгебраической дроби в натуральную и целую отрицательную степень;
- выполнять преобразования выражений, содержащих квадратные корни;
- выделять квадрат суммы или разности двучлена в выражениях, содержащих квадратные корни;
- выполнять преобразования выражений, содержащих модуль.

В повседневной жизни и при изучении других предметов:

- выполнять преобразования и действия с числами, записанными в стандартном виде;
- выполнять преобразования алгебраических выражений при решении задач других учебных предметов.

Уравнения и неравенства

- Оперировать понятиями: уравнение, неравенство, корень уравнения, решение неравенства, равносильные уравнения, область определения уравнения (неравенства, системы уравнений или неравенств);
- решать линейные уравнения и уравнения, сводимые к линейным с помощью тождественных преобразований;
- решать квадратные уравнения и уравнения, сводимые к квадратным с помощью тождественных преобразований;
- решать дробно-линейные уравнения;
- решать простейшие иррациональные уравнения вида $\sqrt{f(x)} = a$, $\sqrt{f(x)} = \sqrt{g(x)}$;
- решать уравнения вида $x^n = a$;

- решать уравнения способом разложения на множители и замены переменной;
- использовать метод интервалов для решения целых и дробно-рациональных неравенств;
- решать линейные уравнения и неравенства с параметрами;
- решать несложные квадратные уравнения с параметром;
- решать несложные системы линейных уравнений с параметрами;
- решать несложные уравнения в целых числах.

В повседневной жизни и при изучении других предметов:

- составлять и решать линейные и квадратные уравнения, уравнения, к ним сводящиеся, системы линейных уравнений, неравенств при решении задач других учебных предметов;
- выполнять оценку правдоподобия результатов, получаемых при решении линейных и квадратных уравнений и систем линейных уравнений и неравенств при решении задач других учебных предметов;
- выбирать соответствующие уравнения, неравенства или их системы для составления математической модели заданной реальной ситуации или прикладной задачи;
- уметь интерпретировать полученный при решении уравнения, неравенства или системы результат в контексте заданной реальной ситуации или прикладной задачи.

Функции

- Оперировать понятиями: функциональная зависимость, функция, график функции, способы задания функции, аргумент и значение функции, область определения и множество значений функции, нули функции, промежутки знакопостоянства, монотонность функции, четность/нечетность функции;

- строить графики линейной, квадратичной функций, обратной пропорциональности, функции вида: $y = a + \frac{k}{x+b}$, $y = \sqrt{x}$, $y = \sqrt[3]{x}$, $y = |x|$;
- на примере квадратичной функции, использовать преобразования графика функции $y=f(x)$ для построения графиков функций $y = af(kx+b)+c$;
- составлять уравнения прямой по заданным условиям: проходящей через две точки с заданными координатами, проходящей через данную точку и параллельной данной прямой;
- исследовать функцию по ее графику;
- находить множество значений, нули, промежутки знакопостоянства, монотонности квадратичной функции;
- оперировать понятиями: последовательность, арифметическая прогрессия, геометрическая прогрессия;
- решать задачи на арифметическую и геометрическую прогрессию.

В повседневной жизни и при изучении других предметов:

- иллюстрировать с помощью графика реальную зависимость или процесс по их характеристикам;
- использовать свойства и график квадратичной функции при решении задач из других учебных предметов.

Текстовые задачи

- Решать простые и сложные задачи разных типов, а также задачи повышенной трудности;
- использовать разные краткие записи как модели текстов сложных задач для построения поисковой схемы и решения задач;
- различать модель текста и модель решения задачи, конструировать к одной модели решения несложной задачи разные модели текста задачи;
- знать и применять оба способа поиска решения задач (от требования к условию и от условия к требованию);
- моделировать рассуждения при поиске решения задач с помощью граф-схемы;
- выделять этапы решения задачи и содержание каждого этапа;

- уметь выбирать оптимальный метод решения задачи и осознавать выбор метода, рассматривать различные методы, находить разные решения задачи, если возможно;
- анализировать затруднения при решении задач;
- выполнять различные преобразования предложенной задачи, конструировать новые задачи из данной, в том числе обратные;
- интерпретировать вычислительные результаты в задаче, исследовать полученное решение задачи;
- анализировать всевозможные ситуации взаимного расположения двух объектов и изменение их характеристик при совместном движении (скорость, время, расстояние) при решении задач на движение двух объектов как в одном, так и в противоположных направлениях;
- исследовать всевозможные ситуации при решении задач на движение по реке, рассматривать разные системы отсчета;
- решать разнообразные задачи «на части»;
- решать и обосновывать свое решение задач (выделять математическую основу) на нахождение части числа и числа по его части на основе конкретного смысла дроби;
- осознавать и объяснять идентичность задач разных типов, связывающих три величины (на работу, на покупки, на движение), выделять эти величины и отношения между ними, применять их при решении задач, конструировать собственные задачи указанных типов;
- владеть основными методами решения задач на смеси, сплавы, концентрации;
- решать задачи на проценты, в том числе, сложные проценты с обоснованием, используя разные способы;
- решать логические задачи разными способами, в том числе, с двумя блоками и с тремя блоками данных с помощью таблиц;
- решать задачи по комбинаторике и теории вероятностей на основе использования изученных методов и обосновывать решение;
- решать несложные задачи по математической статистике;
- овладеть основными методами решения сюжетных задач: арифметический, алгебраический, перебор вариантов, геометрический, графический, применять их в новых по сравнению с изученными ситуациях.

В повседневной жизни и при изучении других предметов:

- выделять при решении задач характеристики рассматриваемой в задаче ситуации, отличные от реальных (те, от которых абстрагировались), конструировать новые ситуации с учетом этих характеристик, в частности, при решении задач на концентрации, учитывать плотность вещества;
- решать и конструировать задачи на основе рассмотрения реальных ситуаций, в которых не требуется точный вычислительный результат;
- решать задачи на движение по реке, рассматривая разные системы отсчета.

Статистика и теория вероятностей

- Оперировать понятиями: столбчатые и круговые диаграммы, таблицы данных, среднее арифметическое, медиана, наибольшее и наименьшее значения выборки, размах выборки, дисперсия и стандартное отклонение, случайная изменчивость;
- извлекать информацию, представленную в таблицах, на диаграммах, графиках;
- составлять таблицы, строить диаграммы и графики на основе данных;
- оперировать понятиями: факториал числа, перестановки и сочетания, треугольник Паскаля;
- применять правило произведения при решении комбинаторных задач;
- оперировать понятиями: случайный опыт, случайный выбор, испытание, элементарное случайное событие (исход), классическое определение вероятности случайного события, операции над случайными событиями;
- представлять информацию с помощью кругов Эйлера;
- решать задачи на вычисление вероятности с подсчетом количества вариантов с помощью комбинаторики.

В повседневной жизни и при изучении других предметов:

- извлекать, интерпретировать и преобразовывать информацию, представленную в таблицах, на диаграммах, графиках, отражающую свойства и характеристики реальных процессов и явлений;
- определять статистические характеристики выборок по таблицам, диаграммам, графикам,

- выполнять сравнение в зависимости от цели решения задачи;
- оценивать вероятность реальных событий и явлений.

Геометрические фигуры

- Оперировать понятиями геометрических фигур;
- извлекать, интерпретировать и преобразовывать информацию о геометрических фигурах, представленную на чертежах;
- применять геометрические факты для решения задач, в том числе, предполагающих несколько шагов решения;
- формулировать в простейших случаях свойства и признаки фигур;
- доказывать геометрические утверждения;
- владеть стандартной классификацией плоских фигур (треугольников и четырехугольников).

В повседневной жизни и при изучении других предметов:

- использовать свойства геометрических фигур для решения задач практического характера и задач из смежных дисциплин.

Отношения

- Оперировать понятиями: равенство фигур, равные фигуры, равенство треугольников, параллельность прямых, перпендикулярность прямых, углы между прямыми, перпендикуляр, наклонная, проекция, подобие фигур, подобные фигуры, подобные треугольники;
- применять теорему Фалеса и теорему о пропорциональных отрезках при решении задач;
- характеризовать взаимное расположение прямой и окружности, двух окружностей.

В повседневной жизни и при изучении других предметов:

- использовать отношения для решения задач, возникающих в реальной жизни.

Измерения и вычисления

- Оперировать представлениями о длине, площади, объеме как величинами. Применять теорему Пифагора, формулы площади, объема при решении многошаговых задач, в которых не все данные представлены явно, а требуют вычислений, оперировать более широким количеством формул длины, площади, объема, вычислять характеристики комбинаций фигур (окружностей и многоугольников) вычислять расстояния между фигурами, применять тригонометрические формулы для вычислений в более сложных случаях, проводить вычисления на основе равновеликости и равноставленности;
- проводить простые вычисления на объемных телах;
- формулировать задачи на вычисление длин, площадей и объемов и решать их.

В повседневной жизни и при изучении других предметов:

- проводить вычисления на местности;
- применять формулы при вычислениях в смежных учебных предметах, в окружающей действительности.

Геометрические построения

- Изображать геометрические фигуры по текстовому и символьному описанию;
- свободно оперировать чертежными инструментами в несложных случаях;
- выполнять построения треугольников, применять отдельные методы построений циркулем и линейкой и проводить простейшие исследования числа решений;
- изображать типовые плоские фигуры и объемные тела с помощью простейших компьютерных инструментов.

В повседневной жизни и при изучении других предметов:

- выполнять простейшие построения на местности, необходимые в реальной жизни;
- оценивать размеры реальных объектов окружающего мира.

Преобразования

- Оперировать понятием движения и преобразования подобия, владеть приемами построения фигур с использованием движений и преобразований подобия, применять полученные знания и опыт построений в смежных предметах и в реальных ситуациях окружающего мира;
- строить фигуру, подобную данной, пользоваться свойствами подобия для обоснования свойств фигур;
- применять свойства движений для проведения простейших обоснований свойств фигур.

В повседневной жизни и при изучении других предметов:

- применять свойства движений и применять подобие для построений и вычислений.

Векторы и координаты на плоскости

- Оперировать понятиями вектор, сумма, разность векторов, произведение вектора на число, угол между векторами, скалярное произведение векторов, координаты на плоскости, координаты вектора;
- выполнять действия над векторами (сложение, вычитание, умножение на число), вычислять скалярное произведение, определять в простейших случаях угол между векторами, выполнять разложение вектора на составляющие, применять полученные знания в физике, пользоваться формулой вычисления расстояния между точками по известным координатам, использовать уравнения фигур для решения задач;
- применять векторы и координаты для решения геометрических задач на вычисление длин, углов.

В повседневной жизни и при изучении других предметов:

- использовать понятия векторов и координат для решения задач по физике, географии и другим учебным предметам.

История математики

- Характеризовать вклад выдающихся математиков в развитие математики и иных научных областей;
- понимать роль математики в развитии России.

Методы математики

- Используя изученные методы, проводить доказательство, выполнять опровержение;
- выбирать изученные методы и их комбинации для решения математических задач;
- использовать математические знания для описания закономерностей в окружающей действительности и произведениях искусства;
- применять простейшие программные средства и электронно-коммуникационные системы при решении математических задач.

Содержание учебного предмета

Математика. Алгебра. Геометрия

Рациональные числа. Множество целых чисел. Множество рациональных чисел; рациональное число как отношение m/n , где m — целое число, а n — натуральное. Сравнение рациональных чисел. Степень с целым показателем.

Действительные числа. Квадратный корень из числа. Корень третьей степени.

Множество действительных чисел; представление действительных чисел бесконечными десятичными дробями. Сравнение действительных чисел.

Координатная прямая. Изображение чисел точками координатной прямой. Числовые промежутки.

Алгебраические выражения. Буквенные выражения (выражения с переменными). Числовое значение буквенного выражения. Допустимые значения переменных. Подстановка выражений вместо переменных. Преобразование буквенных выражений на основе свойств арифметических действий. Равенство буквенных выражений. Тождество.

Корень многочлена. Квадратный трёхчлен; разложение квадратного трёхчлена на множители.

Уравнения. Уравнение с одной переменной. Корень уравнения. Свойства числовых равенств. Равносильность уравнений.

Решение дробно-рациональных уравнений.

Уравнение с двумя переменными. Линейное уравнение с двумя переменными, примеры решения уравнений в целых числах.

Система уравнений с двумя переменными. Равносильность систем. Системы двух линейных уравнений с двумя переменными; решение подстановкой и сложением. Примеры решения систем нелинейных уравнений с двумя переменными.

Решение текстовых задач алгебраическим способом.

Декартовы координаты на плоскости. Графическая интерпретация уравнения с двумя переменными. График линейного уравнения с двумя переменными; угловой коэффициент прямой; условие параллельности прямых. Графики простейших нелинейных уравнений: парабола, гипербола, окружность. Графическая интерпретация систем уравнений с двумя переменными.

Неравенства. Числовые неравенства и их свойства.

Неравенство с одной переменной. Равносильность неравенств. Квадратные неравенства. Системы неравенств с одной переменной.

Функции. Примеры зависимостей; прямая пропорциональность; обратная пропорциональность. Задание зависимостей формулами; вычисления по формулам. Зависимости между величинами. Примеры графиков зависимостей, отражающих реальные процессы.

Числовые функции. Понятие функции, область применения и область значения функции. Способы задания функции. График функции. Свойства функции, их отражение на графике. Функции, описывающие прямую и обратную пропорциональные зависимости, их графики и свойства. Линейная функция, её график и свойства. Квадратичная функция, её график и свойства. Степенные функции с натуральными показателями 2 и 3, их графики и свойства. Графики функций $y = \sqrt{x}$, $y = \sqrt[3]{x}$, $y = |x|$.

Числовые последовательности. Понятие числовой последовательности. Задание последовательности рекуррентной формулой и формулой n -го члена.

Арифметическая и геометрическая прогрессии. Формулы n -го члена арифметической и геометрической прогрессий, суммы первых n -х членов. Изображение членов арифметической и геометрической прогрессий точками координатной плоскости. Линейный и экспоненциальный рост. Сложные проценты.

Описательная статистика. Представление данных в виде таблиц, диаграмм, графиков. Случайная изменчивость. Статистические характеристики набора данных: среднее арифметическое, медиана, наибольшее и наименьшее значения, размах. Представление о выборочном исследовании.

Случайные события и вероятность. Понятие о случайном опыте и случайном событии. Частота случайного события. Статистический подход к понятию вероятности. Вероятности противоположных событий. Достоверные и невозможные события. Равновозможность событий. Классическое определение вероятности.

Комбинаторика. Решение комбинаторных задач перебором вариантов. Комбинаторное правило умножения. Перестановки и факториал.

Наглядная геометрия. Наглядные представления о фигурах на плоскости: прямая, отрезок, луч, угол, ломаная, многоугольник, окружность, круг. Четырёхугольник, прямоугольник, квадрат. Треугольник, виды треугольников. Правильные многоугольники. Взаимное расположение двух прямых, двух окружностей, прямой и окружности. Изображение геометрических фигур и их конфигураций.

Наглядные представления о пространственных фигурах: куб, параллелепипед, призма, пирамида, шар, сфера, конус, цилиндр. Изображение пространственных фигур. Примеры сечений. Многогранники. Правильные многогранники. Примеры развёрток многогранников, цилиндра и конуса. Изготовление моделей пространственных фигур.

Понятие объёма; единицы объёма. Объём прямоугольного параллелепипеда, куба.

Геометрические фигуры.

Соотношения между сторонами и углами треугольника. Синус, косинус, тангенс, котангенс острого угла прямоугольного треугольника и углов от 0 до 180° , приведение к острому углу. Решение прямоугольных треугольников. Основное тригонометрическое тождество. Формулы, связывающие синус, косинус, тангенс, котангенс одного и того же угла. Решение треугольников: теорема косинусов и теорема синусов. Замечательные точки треугольника.

Решение задач на вычисление, доказательство и построение с использованием свойств изученных фигур.

Измерение геометрических величин. Длина отрезка. Расстояние от точки до прямой. Расстояние между параллельными прямыми.

Периметр многоугольника.

Длина окружности, число π , длина дуги окружности.

Градусная мера угла, соответствие между величиной центрального угла и длиной дуги окружности.

Понятие площади плоских фигур. Равносоставленные и равновеликие фигуры. Площадь прямоугольника. Площади параллелограмма, треугольника и трапеции. Площадь многоугольника. Площадь круга и площадь сектора. Соотношение между площадями подобных фигур.

Решение задач на вычисление и доказательство с использованием изученных формул.

Координаты. Уравнение прямой. Координаты середины отрезка. Формула расстояния между двумя точками плоскости. Уравнение окружности.

Векторы. Длина (модуль) вектора. Равенство векторов. Коллинеарные векторы. Координаты вектора. Умножение вектора на число, сумма векторов, разложение вектора по двум неколлинеарным векторам. Скалярное произведение векторов.

Элементы логики. Определение. Аксиомы и теоремы. Доказательство. Доказательство от противного. Теорема, обратная данной. Пример и контрпример.

Понятие о равносильности, следовании, употребление логических связок *если..., то, в том и только в том случае*, логические связки *и, или*.

Математика в историческом развитии.

История вопроса о нахождении формул корней алгебраических уравнений, неразрешимость в радикалах уравнений степени, большей четырёх. Н. Тарталья, Дж. Кардано, Н. Х. Абель. Э. Галуа.

Изобретение метода координат, позволяющего переводить геометрические объекты на язык алгебры. Р. Декарт и П. Ферма. Примеры различных систем координат на плоскости.

Задача Леонардо Пизанского (Фибоначчи) о кроликах, числа Фибоначчи. Задача о шахматной доске.

Истоки теории вероятностей: страховое дело, азартные игры. П. Ферма и Б. Паскаль. Я. Бернулли. А. Н. Колмогоров.

От землемерия к геометрии. Пифагор и его школа. Фалес. Архимед. Построения с помощью циркуля и линейки. Построение правильных многоугольников. Трисекция угла. Квадратура круга. Удвоение куба. История числа π . Золотое сечение. «Начала» Евклида. Л. Эйлер. Н. И. Лобачевский. История пятого постулата. Софизм, парадоксы.

№ п/п	Наименование раздела	Количество часов	Вид контроля
1	Квадратичная функция	22	к/р № 1, к/р № 2, устный опрос, ФО, СР, тест.
2	Уравнения и неравенства с одной переменной	14	к/р № 3, устный опрос, СР, МД, ФО, тест, индивидуальный контроль
3	Уравнения и неравенства с двумя переменными	17	к/р № 4, устный опрос, СР, МД, ФО, тест, индивидуальный

			контроль
4	Арифметическая и геометрическая прогрессии	15	к/р № 5, к/р № 6, устный опрос, СР, МД, ФО, тест, индивидуальный контроль
5	Элементы комбинаторики и теории вероятностей	13	к/р № 7, устный опрос, СР, МД, ФО, тест, индивидуальный контроль
6	Повторение курса алгебры 9 класса	21	к/р № 8, устный опрос, СР, МД, ФО, тест, индивидуальный контроль
	Итого	102	

Реализация педагогами воспитательного потенциала урока предполагает следующее:

- установление доверительных отношений между педагогом и обучающимися, способствующих позитивному восприятию обучающимися требований и просьб педагогического работника, привлечению их внимания к обсуждаемой на уроке информации, активизации их познавательной деятельности;
- побуждение обучающихся соблюдать на уроке общепринятые нормы поведения, правила общения со старшими (педагогическими работниками) и сверстниками (обучающимися), принципы учебной дисциплины и самоорганизации;
- привлечение внимания обучающихся к ценностному аспекту изучаемых

на уроках явлений, организация их работы с получаемой на уроке социально значимой информацией – инициирование ее обсуждения, высказывания обучающимися своего мнения по ее поводу, выработки своего к ней отношения;

- использование воспитательных возможностей содержания учебного предмета через демонстрацию обучающимся примеров ответственного, гражданского поведения, проявления человеколюбия и добросердечности, через подбор соответствующих текстов для чтения, задач для решения, проблемных ситуаций для обсуждения в классе;
- применение на уроке интерактивных форм работы с обучающимися: интеллектуальных игр, стимулирующих познавательную мотивацию обучающихся; дидактического театра, где полученные на уроке знания обыгрываются в театральных постановках; дискуссий, которые дают обучающимся возможность приобрести опыт ведения конструктивного диалога; групповой работы или работы в парах, которые учат обучающихся командной работе и взаимодействию с другими обучающимися;
- включение в урок игровых процедур, которые помогают поддержать мотивацию обучающихся к получению знаний, налаживанию позитивных межличностных отношений в классе, помогают установлению доброжелательной атмосферы во время урока;
- организация шефства мотивированных и эрудированных обучающихся над их неуспевающими одноклассниками, дающего обучающимся социально значимый опыт сотрудничества и взаимной помощи;

- инициирование и поддержка исследовательской деятельности обучающихся в рамках реализации ими индивидуальных и групповых исследовательских проектов, что даст обучающимся возможность приобрести навык самостоятельного решения теоретической проблемы, навык генерирования и оформления собственных идей, навык уважительного отношения к чужим идеям, оформленным в работах других исследователей, навык публичного выступления перед аудиторией, аргументирования и отстаивания своей точки зрения.

Формы реализации воспитательного компонента школьного урока:

Правила кабинета. Игровая форма установки правил кабинета позволяет добиться дисциплины на уроке, прекращения опозданий на урок, правильной организации рабочего места. При этом у обучающихся формируются навыки самообслуживания, ответственности за команду-класс, уважение к окружающим, принятие социальных норм общества.

Ежегодная школьная научно-практическая конференция. Форма организации научно-исследовательской деятельности обучающихся для усовершенствования процесса обучения и профориентации. В процессе деятельности происходит развитие навыков исследовательской работы; навыков коммуникации и саморазвития, получение позитивного опыта общения со взрослым на основе предмета, знакомство с проектным циклом.

Шефство. Организация шефства сильных учеников в классе над более слабыми. Такая форма работы способствует формированию коммуникативных навыков, опыта сотрудничества и взаимопомощи.

Интерактивные формы работы с обучающимися, которые дают обучающимся возможность приобрести опыт ведения конструктивного диалога и учат командной работе и взаимодействию.

Критерии и нормы оценки знаний, умений и навыков обучающихся

Оценка устных ответов:

Ответ оценивается отметкой “5”, если учащийся:

- полностью раскрыл содержание материала в объеме, предусмотренном программой и учебником;
- изложил материал грамотным языком, точно используя математическую терминологию и символику, в определенной логической последовательности;

- правильно выполнил рисунки, чертежи, графики, сопутствующие ответу;
- показал умение иллюстрировать теорию конкретными примерами, применять в новой ситуации при выполнении практического задания;
- продемонстрировал усвоение ранее изученных сопутствующих вопросов, сформированность и устойчивость используемых при ответе умений и навыков;
- отвечал самостоятельно, без наводящих вопросов учителя.

Ответ оценивается отметкой “4”, если удовлетворяет в основном требованиям на оценку “5”, но при этом имеет один из недочетов:

- в изложении допущены небольшие пробелы, не исказившие математическое содержание ответа;
- допущены 1-2 недочета при освещении основного содержания ответа, исправленные после замечания учителя;
- допущены ошибка или более двух недочетов при освещении второстепенных вопросов или в выкладках, легко исправленные после замечания учителя.

Ответ оценивается отметкой “3”, если:

- неполно раскрыто содержание материала (содержание изложено фрагментарно, не всегда последовательно), но показано общее понимание вопроса и продемонстрированы умения, достаточные для дальнейшего усвоения программы;
- имелись затруднения или допущены ошибки в определении понятий, использовании математической терминологии, чертежах, выкладках, исправленные после нескольких наводящих вопросов учителя;
- ученик не справился с применением теории в новой ситуации при выполнении практического задания, но выполнил обязательное задание.

Ответ оценивается отметкой “2”, если:

- не раскрыто содержание учебного материала;
- обнаружено незнание или не понимание учеником большей или наиболее важной части учебного материала;
- допущены ошибки в определении понятия, при использовании математической терминологии, в рисунках, чертежах или графиках, в выкладках, которые не исправлены после нескольких наводящих вопросов учителя.

Оценивание письменных работ:

При проверке письменных работ по математике следует различать грубые и негрубые ошибки.

К грубым ошибкам относятся:

- -вычислительные ошибки в примерах и задачах;
- -ошибки на незнание порядка выполнения арифметических действий;
- -неправильное решение задачи (пропуск действий, неправильный выбор действий, лишнее действие);
- -не доведение до конца решения задачи или примера;
- -невыполненное задание.

К негрубым ошибкам относятся:

- -нерациональные приемы вычислений;

- - неправильная постановка вопроса к действию при решении задачи;
- - неверно сформулированный ответ задачи;
- - неправильное списывание данных чисел, знаков;
- - недоведение до конца преобразований.

При оценке письменных работ ставятся следующие отметки:

“5”- если задачи решены без ошибок;

“4”- если допущены 1-2 негрубые ошибки;

“3”- если допущены 1 грубая и 3-4 негрубые ошибки;

“2”- незнание основного программного материала или отказ от выполнения учебных обязанностей.

Оценивание тестовых работ:

“5”- если набрано от 81 до 100% от максимально возможного балла;

“4”- от 61 до 80%;

“3”- от 51 до 60%;

“2”- до 50%.

Тематическое планирование

№ урока	№ урока в разделе	Тема урока	Единицы содержания	Характеристика деятельности учащихся	Коррекционная деятельность	Контроль
Глава 1. Квадратичная функция – 22 ч.						
§1. Функции и их свойства.						
1	1	Функции. ООФ и ОЗФ.	Понятие функции, ООФ, ОЗФ, графика функции и другой функциональной терминологии.	Правильно употребляют функциональную терминологию, понимают ее в тексте и речи учителя, в формулировке задач. Находят значения функции, заданных формулами, таблицей, графиком, решают обратную задачу.	Работа по индивидуальным карточкам-схемам	Устный опрос, наблюдение
2	2	График функции.				Фронтальный опрос, самостоятельная работа
3	3	Свойства функции.				Взаимоконтроль
4	4	Свойства линейных функций. Свойства обратной пропорциональности.				Практическая работа
5	5	Входная контрольная работа.		Воспроизводят по памяти информацию, необходимую для решения учебной задачи. Используют разные приемы проверки правильности выполняемых заданий. Умеют самостоятельно оценивать и корректировать свои действия	Индивидуальная карточка	КР
§2. Квадратный трехчлен.						
6	1	Квадратный трехчлен и его корни	Определение квадратного трехчлена. Алгоритм нахождения корней квадратного трехчлена, определение количества корней квадратного трехчлена. Формула разложения квадратного трехчлена	Знают определение квадратного трехчлена. Умеют находить его корни и определять количество корней. Знают формулу разложения квадратного трехчлена на множители. Умеют выделять квадрат двучлена из трехчлена и раскладывать его на множители.	Выполнение заданий на распознавание, работа с опорой на формулу	Устный опрос
7	2	Квадратный трехчлен и его корни				Математический диктант
8	3	Разложение квадратного трехчлена на				Фронтальный опрос

		множители	на множители.			
9	4	Сокращение дробей с помощью разложения квадратного трехчлена на множители.	Выделение квадрата двучлена из трехчлена и разложение его на множители.			Опрос в парах
10	5	Контрольная работа № 1 по теме «Функции. Квадратный трехчлен»		Воспроизводят по памяти информацию, необходимую для решения учебной задачи. Используют разные приемы проверки правильности выполняемых заданий. Умеют самостоятельно оценивать и корректировать свои действия	Выполнение заданий с опорой на алгоритм	КР
§3. Квадратичная функция и ее график.						
11	1	Функция $y=ax^2$, ее свойства и график.	Определение квадратичной функции.	Знают определение квадратичной функции, свойства и особенности графиков.	Работа по учебнику	Фронтальный опрос
12	2	Функция $y=ax^2$, ее свойства и график.	Свойства и особенности графиков. Построение графика квадратичной функции.	Умеют строить график квадратичной функции.		Проверочный тест
13	3	График функции $y=ax^2+n$	Функции $y=ax^2+n$ и $y=a(x-m)^2$. Простейшие преобразования графиков.	Знают и понимают функции $y=ax^2+n$ и $y=a(x-m)^2$. Выполняют простейшие преобразования графиков.	Построение графика функции с помощью шаблона	Текущий контроль
14	4	График функции $y=a(x-m)^2$				Взаимоконтроль
15	5	График функции $y=a(x-m)^2+n$				Проверочный тест
16	6	Построение графика квадратичной функции	Получение графика функции $y= ax^2+vx+c$ из графика функции $y=ax^2$ с помощью двух параллельных переносов	Знают алгоритм получения графика функции $y= ax^2+vx+c$ из графика функции $y=ax^2$ с помощью двух параллельных переносов вдоль осей координат.	Построение графика функции по алгоритму	Фронтальный опрос
17	7	Построение графика квадратичной функции	вдоль осей координат. Алгоритм построения графика квадратичной	Умеют строить график квадратичной функции, находить по графику промежутки возрастания и убывания		Математический диктант
18	8	Построение графика	графика квадратичной			Самостоятельная

		квадратичной функции	функции. Нахождение по графику промежутков возрастания и убывания функции, промежутков знакопостоянства, наибольшее и наименьшее значения функции.	функции, промежутки знакопостоянства, наибольшее и наименьшее значения функции.		работа
§4. Степенная функция. Корень n-ой степени.						
19	1	Функция $y=x^n$	Свойства степенной функции с натуральным показателем, понятие корня n-ой степени.	Знают свойства степенной функции с натуральным показателем, понятие корня n-ой степени. Умеют перечислять свойства степенных функций, схематически изображать графики функций. Вычисляют корни n-ой степени.	Задание на узнавание функции по картинкам	Индивидуальные карточки
20	2	Функция $y=x^n$	Свойства степенных функций, схематической изображение графиков функций, особенности графиков.			Математический диктант
21	3	Корень n-ой степени	Вычисление корней n-ой степени.			Проверочный тест
22	4	Контрольная работа №2 по теме: "Квадратичная функция и ее график"	Проверка знаний, умений и навыков учащихся по теме «Квадратичная функция и ее график»	Воспроизводят по памяти информацию, необходимую для решения учебной задачи. Используют разные приемы проверки правильности выполняемых заданий. Умеют самостоятельно оценивать и корректировать свои действия		КР
Глава 2. Уравнения и неравенства с одной переменной- 14 ч						
§5. Уравнения с одной переменной.						
23	1	Целое уравнение и его корни	Понятие целого рационального уравнения и его степени, приемы нахождения приближенных значений корней.	Знают понятие целого рационального уравнения и его степени, приемы нахождения приближенных значений корней. Умеют решать уравнения 3-ей и 4-ой степени с одним неизвестным с помощью разложения на множители	Работа по учебнику по образцу	Текущий контроль
24	2	Целое уравнение и его корни	Уравнения 3-ей и 4-ой			Самостоятельная работа

			степени с одним неизвестным с помощью разложения на множители			
25	3	Уравнения, приводимые к квадратным	Понятие целого рационального уравнения и его степени, метод введения вспомогательной переменной. Уравнения 3-ей и 4-ой степени с одним неизвестным с помощью введения вспомогательной переменной.	Знают понятие целого рационального уравнения и его степени, метод введения вспомогательной переменной. Решают уравнения 3-ей и 4-ой степени с одним неизвестным с помощью введения вспомогательной переменной	Выполнение заданий по образцу	Индивидуальные карточки
26	4	Уравнения, приводимые к квадратным				Проверочный тест
27	5	Биквадратные уравнения	Понятие биквадратного уравнения. Алгоритм решения биквадратного уравнения с помощью введения новой переменной.	Решают биквадратные уравнения с помощью введения новой переменной.	Индивидуальная карточка	Математический диктант
28	6	Дробные рациональные уравнения	Понятие дробного рационального уравнения. Освобождение от знаменателя при решении уравнений.	Решают дробные рациональные уравнения, применяя формулы сокращенного умножения и разложения квадратного трехчлена на множители.	Выполнение заданий по алгоритму	Фронтальный опрос
29	7	Дробные рациональные уравнения				Индивидуальные карточки
30	8	Дробные рациональные уравнения				Самостоятельная работа
§6. Неравенства с одной переменной.						
31	1	Решение неравенств второй степени с одной переменной	Понятие неравенства второй степени с одной переменной и методы их решения.	Решают неравенства второй степени с одной переменной, применяют графическое представление для решения неравенств второй степени.	Выполнение заданий с опорой на формулы	Фронтальный опрос
32	2	Решение неравенств второй степени с одной переменной	Графическое представление для			Самостоятельная работа

		переменной	решения неравенств второй степени			
33	3	Решение неравенств методом интервалов	Метод интервалов. Применение метода интервалов при решении неравенств второй степени с одной переменной, дробных рациональных неравенств.	Применяют метод интервалов при решении неравенств второй степени с одной переменной, дробных рациональных неравенств.	Выполнение заданий с опорой на формулы	Индивидуальные карточки
34	4	Решение неравенств методом интервалов				Взаимоконтроль
35	5	Решение неравенств методом интервалов				Самостоятельная работа
36	6	Контрольная работа №3 по теме: "Уравнения и неравенства с одной переменной"	Проверка знаний, умений и навыков учащихся по теме «Уравнения и неравенства с одной переменной»	Воспроизводят по памяти информацию, необходимую для решения учебной задачи. Используют разные приемы проверки правильности выполняемых заданий. Умеют самостоятельно оценивать и корректировать свои действия		КР

Глава 3. Уравнения и неравенства с двумя переменными- 17 ч

§7. Уравнения с двумя переменными и их системы

37	1	Уравнение с двумя переменными и его график	Понятие уравнения с двумя переменными и его график, уравнение окружности	Знают и понимают уравнение с двумя переменными и его график, уравнение окружности	Задания на распознавание	Фронтальный опрос
38	2	Графический способ решения систем уравнений	Графический способ решения систем двух уравнений второй степени с двумя переменными	Решают графически системы двух уравнений второй степени с двумя переменными	Работа по алгоритму	Практическая работа
39	3	Графический способ решения систем уравнений				Самостоятельная работа
40	4	Решение систем уравнений второй степени с двумя переменными	Системы двух уравнений второй степени с двумя переменными и методы их решения.	Решают системы, содержащие одно уравнений первой, а другое- второй степени, оба уравнения второй степени с двумя переменными.	Индивидуальные карточки	Фронтальный опрос
41	5	Решение систем уравнений второй степени с двумя переменными				Текущий контроль
42	6	Решение систем				Самостоятельная

		уравнений второй степени с двумя переменными				ая работа
43	7	Решение систем уравнений второй степени с двумя переменными				Индивидуальные карточки
44	8	Решение задач с помощью систем уравнений второй степени	Системы двух уравнений второй степени с двумя переменными и методы их решения.	Умеют решать текстовые задачи методом составления систем уравнений	Индивидуальные карточки	Фронтальный опрос
45	9	Решение задач с помощью систем уравнений второй степени				Индивидуальные карточки
46	10	Решение задач с помощью систем уравнений второй степени				Практическая работа
47	11	Решение задач с помощью систем уравнений второй степени				Тест
48	12	Решение задач с помощью систем уравнений второй степени				Самостоятельная работа
§8. Неравенства с двумя переменными и их системы						
49	1	Неравенства с двумя переменными	Понятие неравенства с двумя переменными. Изображение на координатной плоскости множества решений неравенств с двумя переменными	Решают неравенства с двумя переменными, изображают множество решений на координатной плоскости.	Работа по учебнику по алгоритму	Фронтальный опрос
50	2	Неравенства с двумя переменными				Индивидуальные карточки
51	3	Системы неравенств с двумя переменными	Системы неравенств с двумя переменными. Изображение на координатной плоскости множества решений	Решают системы неравенств с двумя переменными, изображают множество решений на координатной плоскости	Работа с иллюстрациями	Математический диктант
52	4	Системы неравенств с двумя переменными				Практическая работа

			системы неравенств с двумя переменными			
53	5	Контрольная работа №4 по теме: "Уравнения и неравенства с двумя переменными и их системы"	Проверка знаний, умений и навыков учащихся по теме «Уравнения и неравенства с двумя переменными и их системы»	Воспроизводят по памяти информацию, необходимую для решения учебной задачи. Используют разные приемы проверки правильности выполняемых заданий. Умеют самостоятельно оценивать и корректировать свои действия		КР
Глава 4. Арифметическая и геометрическая прогрессии- 15 ч						
§9. Арифметическая прогрессия						
54	1	Последовательности	Понятие последовательности, n-ого члена арифметической прогрессии	Используют индексные обозначения	Задания на узнавание	Фронтальный опрос
55	2	Определение арифметической прогрессии. Формула n-ого члена арифметической прогрессии	Понятие арифметической прогрессии- числовой последовательности особого вида. Формула n-ого члена арифметической прогрессии	Решают упражнения и задачи, в том числе практического содержания с непосредственным применением изученных формул.	Выполнение заданий по алгоритму и образцу	Математический диктант
56	3	Определение арифметической прогрессии. Формула n-ого члена арифметической прогрессии				Текущий контроль
57	4	Определение арифметической прогрессии. Формула n-ого члена арифметической прогрессии				Самостоятельная работа
58	5	Формула суммы n первых членов арифметической прогрессии	Формула суммы n первых членов арифметической прогрессии	Решают упражнения и задачи, в том числе практического содержания с непосредственным применением изученных формул.	Вычисление по формуле	Фронтальный опрос
59	6	Формула суммы n первых членов				Самостоятельная работа

		арифметической прогрессии				
60	7	Формула суммы n первых членов арифметической прогрессии				Практическая работа
61	8	Контрольная работа №5 по теме: "Арифметическая прогрессия"	Проверка знаний, умений и навыков учащихся по теме «Арифметическая прогрессия»	Воспроизводят по памяти информацию, необходимую для решения учебной задачи. Используют разные приемы проверки правильности выполняемых заданий. Умеют самостоятельно оценивать и корректировать свои действия		КР
§10. Геометрическая прогрессия.						
62	1	Определение геометрической прогрессии. Формула n -ого члена геометрической прогрессии	Понятие геометрической прогрессии- числовой последовательности особого вида. Формула n -ого члена геометрической прогрессии	Решают упражнения и задачи, в том числе практического содержания с непосредственным применением изученных формул.	Выполнение заданий по алгоритму и образцу	Фронтальный опрос
63	2	Определение геометрической прогрессии. Формула n -ого члена геометрической прогрессии				Математический диктант
64	3	Определение геометрической прогрессии. Формула n -ого члена геометрической прогрессии				Самостоятельная работа
65	4	Формула суммы n первых членов геометрической прогрессии	Формула суммы n первых членов геометрической прогрессии	Решают упражнения и задачи, в том числе практического содержания с непосредственным применением изученных формул.	Вычисление по формуле	Текущий фронтальный контроль
66	5	Формула суммы n первых членов геометрической прогрессии				Практикум

67	6	Формула суммы n первых членов геометрической прогрессии				Самостоятельная работа
68	7	Контрольная работа №6 по теме: "Геометрическая прогрессия"	Проверка знаний, умений и навыков учащихся по теме «Геометрическая прогрессия»	Воспроизводят по памяти информацию, необходимую для решения учебной задачи. Используют разные приемы проверки правильности выполняемых заданий. Умеют самостоятельно оценивать и корректировать свои действия		КР
Глава 5. Элементы комбинаторики и теории вероятностей-13 ч						
§11. Элементы комбинаторики						
69	1	Примеры комбинаторных задач	Комбинаторное правило умножения, формулы числа перестановок, размещений, сочетаний.	Решают упражнения и задачи, в том числе практического содержания с непосредственным применением изученных формул.	Карточки-схемы	Фронтальный опрос
70	2	Примеры комбинаторных задач				Тест
71	3	Перестановки				Математический диктант
72	4	Перестановки				Практическая работа
73	5	Размещения				Фронтальный опрос
74	6	Размещения				Тест
75	7	Сочетания				Фронтальный опрос
76	8	Сочетания				Индивидуальные карточки
77	9	Сочетания				Самостоятельная работа
§12. Начальные сведения из теории вероятностей.						
78	1	Начальные сведения из теории вероятностей.	Понятие случайного события. Относительная частота случайного события. Вероятность равновероятных событий.	Умеют вычислять вероятности, используют формулы комбинаторики	Карточки-схемы	Фронтальный опрос
79	2	Относительная частота случайного события. Вероятность равновероятных событий.				Практическая работа
80	3	Вероятность равновероятных событий.				Индивидуальные карточки

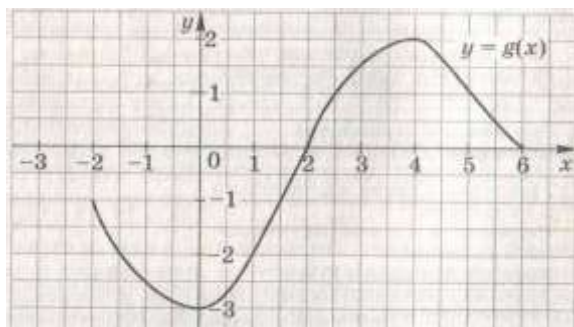
81	4	Контрольная работа №7 по теме: "Элементы комбинаторики и теории вероятностей»	Проверка знаний, умений и навыков учащихся по теме «Элементы комбинаторики и теории вероятностей»	Воспроизводят по памяти информацию, необходимую для решения учебной задачи. Используют разные приемы проверки правильности выполняемых заданий. Умеют самостоятельно оценивать и корректировать свои действия		КР
Повторение- 21 ч						
82	1	Вычисления	Нахождение значений числовых и буквенных выражений. Формулы n-го члена и суммы арифметической и геометрической прогрессии. Арифметический квадратный корень. Степень с натуральным и отрицательным показателями	Находят значения числовых и буквенных выражений, применяют формулы n-го члена и суммы арифметической и геометрической прогрессии.	Индивидуальная карточка	Фронтальный опрос
83	2	Вычисления				Индивидуальные карточки
84	3	Тождественные преобразования	Действия с многочленами, дробными рациональными выражениями, содержащими квадратные корни. Формулы сокращенного умножения. Выражения, содержащие квадратные корни. Разложение многочлена на множители различными способами	Выполняют действия с многочленами, дробными рациональными выражениями, содержащими квадратные корни. Применяют формулы сокращенного умножения. Упрощают выражения, содержащие квадратные корни. Раскладывают многочлен на множители различными способами.	Работа по учебнику	Математический диктант
85	4	Тождественные преобразования				Индивидуальные карточки
86	5	Тождественные преобразования				Самостоятельная работа
87	6	Уравнения и системы уравнений	Уравнения с одной переменной и системы уравнений с двумя переменными	Решают уравнения с одной переменной и системы уравнений с двумя переменными. Решают задачи с помощью составления	Индивидуальная карточка	Фронтальный опрос
88	7	Уравнения и системы уравнений				Индивидуальные карточки

89	8	Уравнения и системы уравнений		уравнения и системы уравнений с двумя переменными.		Текущий контроль
90	9	Уравнения и системы уравнений				Математический диктант
91	10	Уравнения и системы уравнений				Текущий контроль
92	11	Уравнения и системы уравнений				Самостоятельная работа
93	12	Неравенства	Неравенства и системы неравенств с одной переменной	Решают неравенства и системы неравенств с одной переменной	Индивидуальная карточка	Фронтальный опрос
94	13	Неравенства				Индивидуальные карточки
95	14	Неравенства				Самостоятельная работа
96	15	Контрольная работа №8 (итоговая)	Проверка знаний, умений и навыков учащихся	Воспроизводят по памяти информацию, необходимую для решения учебной задачи. Используют разные приемы проверки правильности выполняемых заданий. Умеют самостоятельно оценивать и корректировать свои действия		КР
97	16					
98	17	Анализ контрольной работы	Решение заданий по изученному материалу	Решают задания по изученному материалу		Фронтальный опрос
99	18	Подготовка к ОГЭ	Решение заданий по изученному материалу	Решают задания по изученному материалу		Индивидуальные карточки
100	19	Подготовка к ОГЭ				
101	20	Подготовка к ОГЭ				
102	21	Подготовка к ОГЭ				

**Контрольная работа по теме:
«Функции и их свойства. Квадратный трехчлен»**

Вариант 1

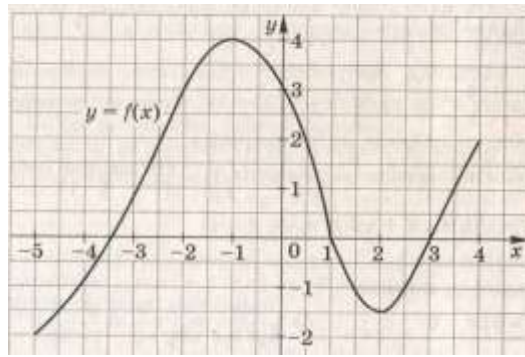
- 1°. Дана функция $f(x) = 17x - 51$. При каких значениях аргумента $f(x) = 0, f(x) < 0, f(x) > 0$? Является ли эта функция возрастающей или убывающей?
- 2°. Разложите на множители квадратный трехчлен:
а) $x^2 - 14x + 45$; б) $3y^2 + 7y - 6$.
- 3°. Сократите дробь $\frac{3p^2 + p - 2}{4 - 9p^2}$.
4. Область определения функции g – отрезок $[-2; 6]$. Найдите нули функции, промежутки возрастания и убывания, область значений функции.



5. Сумма положительных чисел a и b равна 50. При каких значениях a и b их произведение будет наибольшим?

Вариант 2

- 1°. Дана функция $g(x) = -13x + 65$. При каких значениях аргумента $g(x) = 0, g(x) < 0, g(x) > 0$? Является ли эта функция возрастающей или убывающей?
- 2°. Разложите на множители квадратный трехчлен:
а) $x^2 - 10x + 21$; б) $5y^2 + 9y - 2$.
- 3°. Сократите дробь $\frac{4c^2 + 7c - 2}{1 - 16c^2}$.
4. Область определения функции f – отрезок $[-5; 4]$. Найдите нули функции, промежутки возрастания и убывания, область значений функции.



5. Сумма положительных чисел c и d равна 70. При каких значениях c и d их произведение будет наибольшим?

Контрольная работа по теме: «Квадратичная функция»

Вариант 1

1°. Постройте график функции $y = x^2 - 6x + 5$. Найдите с помощью графика:

- а) значение y при $x = 0,5$;
- б) значения x , при которых $y = -1$;
- в) нули функции; промежутки, в которых $y > 0$ и в которых $y < 0$;
- г) промежуток, на котором функция возрастает.

2°. Найдите наименьшее значение функции $y = x^2 - 8x + 7$.

3. Найдите область значений функции $y = x^2 - 6x - 13$, где $x \in [-2; 7]$.

4. Не выполняя построения, определите, пересекаются ли парабола $y = \frac{1}{4}x^2$ и прямая $y = 5x - 16$. Если точки пересечения существуют, то найдите их координаты.

5. Найдите значение выражения $\sqrt[3]{-3\frac{3}{8}} + 12\sqrt[4]{7\frac{58}{81}}$.

Вариант 2

1°. Постройте график функции $y = x^2 - 8x + 13$. Найдите с помощью графика:

- а) значение y при $x = 1,5$;
- б) значения x , при которых $y = 2$;
- в) нули функции; промежутки, в которых $y > 0$ и в которых $y < 0$;
- г) промежуток, на котором функция убывает.

2°. Найдите наибольшее значение функции $y = -x^2 + 6x - 4$.

3. Найдите область значений функции $y = x^2 - 4x - 7$, где $x \in [-1; 5]$.

4. Не выполняя построения, определите, пересекаются ли парабола $y = \frac{1}{5}x^2$ и прямая $y = 20 - 3x$. Если точки пересечения существуют, то найдите их координаты.

5. Найдите значение выражения $\sqrt[3]{-2\frac{10}{27}} + 8\sqrt[4]{5\frac{1}{16}}$.

Контрольная работа по теме: «Уравнения и неравенства с одной переменной»

Вариант 1

1°. Решите уравнение:

а) $x^3 - 81x = 0$; б) $\frac{10y}{9y^2 - 4} + \frac{y - 5}{3y + 2} = \frac{y - 3}{2 - 3y}$.

2°. Решите неравенство:

а) $2x^2 - 13x + 6 < 0$; б) $x^2 > 9$.

3°. Решите неравенство методом интервалов:

а) $(x + 8)(x - 4)(x - 7) > 0$; б) $\frac{x - 5}{x + 7} < 0$.

4°. Решите биквадратное уравнение

$$x^4 - 19x^2 + 48 = 0.$$

5. При каких значениях m уравнение $3x^2 + mx + 3 = 0$ имеет два корня?

6. Найдите область определения функции

$$y = \sqrt{x - x^2}.$$

7. Найдите координаты точек пересечения графиков функций $y = \frac{x^3}{x - 2}$ и $y = x^2 - 3x + 1$.

Вариант 2

1°. Решите уравнение:

а) $x^3 - 25x = 0$; б) $\frac{3y + 2}{4y^2 + y} + \frac{y - 3}{16y^2 - 1} = \frac{3}{4y - 1}$.

2°. Решите неравенство:

а) $2x^2 - x - 15 > 0$; б) $x^2 < 16$.

3°. Решите неравенство методом интервалов:

а) $(x + 11)(x + 2)(x - 9) < 0$; б) $\frac{x + 3}{x - 8} > 0$.

4°. Решите биквадратное уравнение

$$x^4 - 4x^2 - 45 = 0.$$

5. При каких значениях n уравнение $2x^2 + nx + 8 = 0$ не имеет корней?

6. Найдите область определения функции

$$y = \sqrt{3x - 2x^2}.$$

7. Найдите координаты точек пересечения графиков функций $y = \frac{x}{x - 3}$ и $y = \frac{3x - 4}{2x}$.

Контрольная работа по теме: «Уравнения и неравенства с двумя переменными»

Вариант 1

1°. Решите систему уравнений
$$\begin{cases} 2x + y = 7, \\ x^2 - y = 1. \end{cases}$$

2°. Периметр прямоугольника равен 28 м, а его площадь равна 40 м^2 . Найдите стороны прямоугольника.

3°. Изобразите на координатной плоскости множество решений системы неравенств

$$\begin{cases} x^2 + y^2 \leq 9, \\ y \leq x + 1. \end{cases}$$

4. Не выполняя построения, найдите координаты точек пересечения параболы $y = x^2 + 4$ и прямой $x + y = 6$.

5. Решите систему уравнений
$$\begin{cases} 2y - x = 7, \\ x^2 - xy - y^2 = 29. \end{cases}$$

Вариант 2

1°. Решите систему уравнений
$$\begin{cases} x - 3y = 2, \\ xy + y = 6. \end{cases}$$

2°. Одна из сторон прямоугольника на 2 см больше другой стороны. Найдите стороны прямоугольника, если его площадь равна 120 см^2 .

3°. Изобразите на координатной плоскости множество решений системы неравенств

$$\begin{cases} x^2 + y^2 \leq 16, \\ x + y \geq -2. \end{cases}$$

4. Не выполняя построения, найдите координаты точек пересечения окружности $x^2 + y^2 = 10$ и прямой $x + 2y = 5$.

5. Решите систему уравнений
$$\begin{cases} y - 3x = 1, \\ x^2 - 2xy + y^2 = 9. \end{cases}$$

Контрольная работа по теме: «Арифметическая прогрессия»

Вариант 1

- 1°. Найдите двадцать третий член арифметической прогрессии (a_n) , если $a_1 = -15$ и $d = 3$.
- 2°. Найдите сумму шестнадцати первых членов арифметической прогрессии: 8; 4; 0; ...
3. Найдите сумму шестидесяти первых членов последовательности (b_n) , заданной формулой $b_n = 3n - 1$.
4. Является ли число 54,5 членом арифметической прогрессии (a_n) , в которой $a_1 = 25,5$ и $a_9 = 5,5$?
5. Найдите сумму всех натуральных чисел, кратных 3 и не превосходящих 100.

Вариант 2

- 1°. Найдите восемнадцатый член арифметической прогрессии (a_n) , если $a_1 = 70$ и $d = -3$.
- 2°. Найдите сумму двадцати первых членов арифметической прогрессии: -21; -18; -15; ...
3. Найдите сумму сорока первых членов последовательности (b_n) , заданной формулой $b_n = 4n - 2$.
4. Является ли число 30,4 членом арифметической прогрессии (a_n) , в которой $a_1 = 11,6$ и $a_{15} = 17,2$?
5. Найдите сумму всех натуральных чисел, кратных 7 и не превосходящих 150.

Контрольная работа по теме: «Геометрическая прогрессия»

Вариант 1

- 1°. Найдите седьмой член геометрической прогрессии (b_n) , если $b_1 = -32$ и $q = \frac{1}{2}$.
- 2°. Первый член геометрической прогрессии (b_n) равен 2, а знаменатель равен 3. Найдите сумму шести первых членов этой прогрессии.

3. Найдите сумму бесконечной геометрической прогрессии: $24; -12; 6; \dots$.
4. Найдите сумму девяти первых членов геометрической прогрессии (b_n) с положительными членами, зная, что $b_2 = 0,04$ и $b_4 = 0,16$.
5. Представьте в виде обыкновенной дроби бесконечную десятичную дробь:
а) $0,(27)$; б) $0,5(6)$.

Вариант 2

- 1°. Найдите шестой член геометрической прогрессии (b_n) , если $b_1 = 0,81$ и $q = -\frac{1}{3}$.
- 2°. Первый член геометрической прогрессии (b_n) равен 6, а знаменатель равен 2. Найдите сумму семи первых членов этой прогрессии.
3. Найдите сумму бесконечной геометрической прогрессии: $-40; 20; -10; \dots$.
4. Найдите сумму восьми первых членов геометрической прогрессии (b_n) с положительными членами, зная, что $b_2 = 1,2$ и $b_4 = 4,8$.
5. Представьте в виде обыкновенной дроби бесконечную десятичную дробь:
а) $0,(153)$; б) $0,3(2)$.

Контрольная работа по теме: «Элементы комбинаторики и теории вероятностей»

Вариант 1

- 1°. Сколькими способами могут разместиться 5 человек в салоне автобуса на 5 свободных местах?
- 2°. Сколько трехзначных чисел, в которых нет одинаковых цифр, можно составить из цифр 1, 2, 5, 7, 9?
- 3°. Победителю конкурса книголюбов разрешается выбрать две книги из 10 различных книг. Сколькими способами он может осуществить этот выбор?
- 4°. В доме 90 квартир, которые распределяются по жребию. Какова вероятность того, что жильцу не достанется квартира на первом этаже, если таких квартир 6?
5. Из 8 мальчиков и 5 девочек надо выделить для работы на пришкольном участке 3 мальчиков и 2 девочек. Сколькими способами это можно сделать?
6. На четырех карточках записаны цифры 1, 3, 5, 7. Карточки перевернули и перемешали. Затем наугад последовательно положили эти карточки в ряд одну за другой и открыли. Какова вероятность того, что в результате получится число 3157?

Вариант 2

- 1°. Сколько шестизначных чисел можно составить из цифр 1, 2, 3, 5, 7, 9 без повторений цифр?
- 2°. Из 8 учащихся класса, успешно выступивших на школьной олимпиаде, надо выбрать двух для участия в городской олимпиаде. Сколькими способами можно сделать этот выбор?
- 3°. Из 15 туристов надо выбрать дежурного и его помощника. Какими способами это можно сделать?

- 4°. Из 30 книг, стоящих на полке, 5 учебников, а остальные художественные произведения. Наугад берут с полки одну книгу. Какова вероятность того, что она не окажется учебником?
5. Из 9 книг и 6 журналов надо выбрать 2 книги и 3 журнала. Сколькими способами можно сделать этот выбор?
6. На пяти карточках написаны буквы а, в, и, л, с. Карточки перевернули и перемешали. Затем наугад последовательно положили эти карточки в ряд одну за другой и открыли. Какова вероятность того, что в результате получится слово «слива»?

Итоговая контрольная работа по алгебре

Вариант 1

- 1°. Упростите выражение $\left(\frac{a+2}{a-2} - \frac{a}{a+2}\right) \cdot \frac{a-2}{3a+2}$.
- 2°. Решите систему уравнений $\begin{cases} x - y = 6, \\ xy = 16. \end{cases}$
- 3°. Решите неравенство $5x - 1,5(2x + 3) < 4x + 1,5$.
- 4°. Представьте выражение $\frac{a^{-3} \cdot a^{-5}}{a^{-10}}$ в виде степени с основанием a .
5. Постройте график функции $y = x^2 - 4$. Укажите, при каких значениях x функция принимает положительные значения.
6. В фермерском хозяйстве под гречиху было отведено два участка. С первого участка собрали 105 ц гречихи, а со второго, площадь которого на 3 га больше, собрали 152 ц. Найдите площадь каждого участка, если известно, что урожайность гречихи на первом участке была на 2 ц с 1 га больше, чем на втором.

Вариант 2

- 1°. Упростите выражение $\left(\frac{x+3}{x-3} - \frac{x}{x+3}\right) : \frac{x+1}{x+3}$.
- 2°. Решите систему уравнений $\begin{cases} x - y = 2, \\ xy = 15. \end{cases}$
- 3°. Решите неравенство $2x - 4,5 > 6x - 0,5(4x - 3)$.
- 4°. Представьте выражение $\frac{y^{-6} \cdot y^{-8}}{y^{-16}}$ в виде степени с основанием y .
5. Постройте график функции $y = -x^2 + 1$. Укажите, при каких значениях x функция принимает отрицательные значения.
6. Из пункта А в пункт В, расстояние между которыми 45 км, выехал велосипедист. Через 30 мин вслед за ним выехал второй велосипедист, который прибыл в пункт В на 15 мин раньше первого. Какова скорость первого велосипедиста, если она на 3 км/ч меньше скорости второго?